

## Ergebnisse

# Umfrage zu Corona & Fortbildungen

# Übersicht

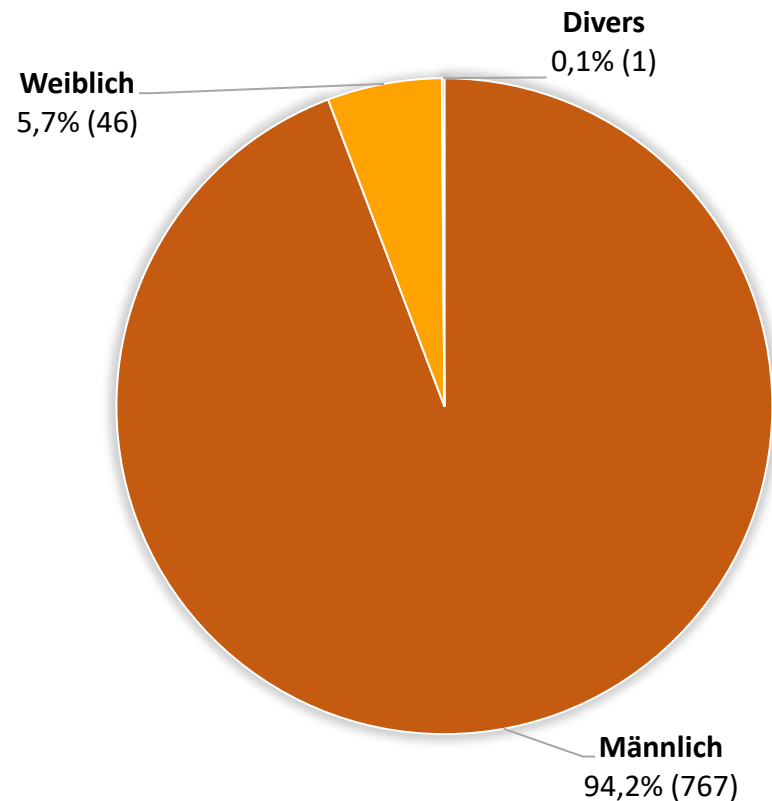
Zielgruppe	Ehrenamtliche & hauptamtliche Feuerwehrkräfte
Zeitraum der Umfrage	30.01. – 06.02.2023
Reichweite (Link geöffnet)	1705
Abbruchquote	ca. 11,4% (105 von 919)
Zur Auswertung verwendete Datensätze	814 <i>Ausschluss von Teilnehmern, die keine vollständigen Angaben gemacht haben (Missing Values) und/oder am Ende der Umfrage angegeben haben, dass sie "nur mal gucken wollten" (Abfrage der Ernsthaftigkeit des Antwortens)</i>
Aufbau der Umfrage	<ol style="list-style-type: none"><li>1. Persönliche Angaben</li><li>2. Fortbildungen während der Pandemie</li><li>3. Fortbildungen seit März 2022</li><li>4. Freizeitaktivitäten während und nach der Pandemie</li><li>5. Virtuelle Fortbildungen</li><li>6. Dienstabende</li></ol>

## Hinweise zur Ergebnisdarstellung

- Orangene Darstellungen beziehen sich auf alle Teilnehmenden, die befragt wurden (Gesamtstichprobe)
- Blaue Darstellungen beziehen sich auf einen bestimmten Teil der Gesamtstichprobe. Dies umfasst Teilnehmende, die in einer vorhergehenden Frage eine bestimmte Antwortoption gewählt und anschließend weiterführende Fragen gestellt bekommen haben (Filter).
- Die Abkürzung „SD“ steht für Standardabweichung
- Die Abkürzung „n“ steht für die Anzahl der Personen, die die Frage beantwortet haben
- „Pandemie“ bezieht sich auf den Zeitraum von März 2020 – März 2022
- In Darstellungen, in denen der Mittelwert abgetragen wird, findet sich in dem grauen Kasten die eingesetzte Skala (Skalenpunkte sowie verbale Verankerungen)

# Teil 1: Demographische Angaben

Geschlecht (n = 814)



Alter (in Jahren)

Mittelwert (MW)	35,73
Standardabweichung (SD)	8,74
Min - Max	17 - 63
Anzahl der gültigen Antworten / Anzahl der Befragten	n = 814

## Teil 1: Räumliche Verteilung der Befragten

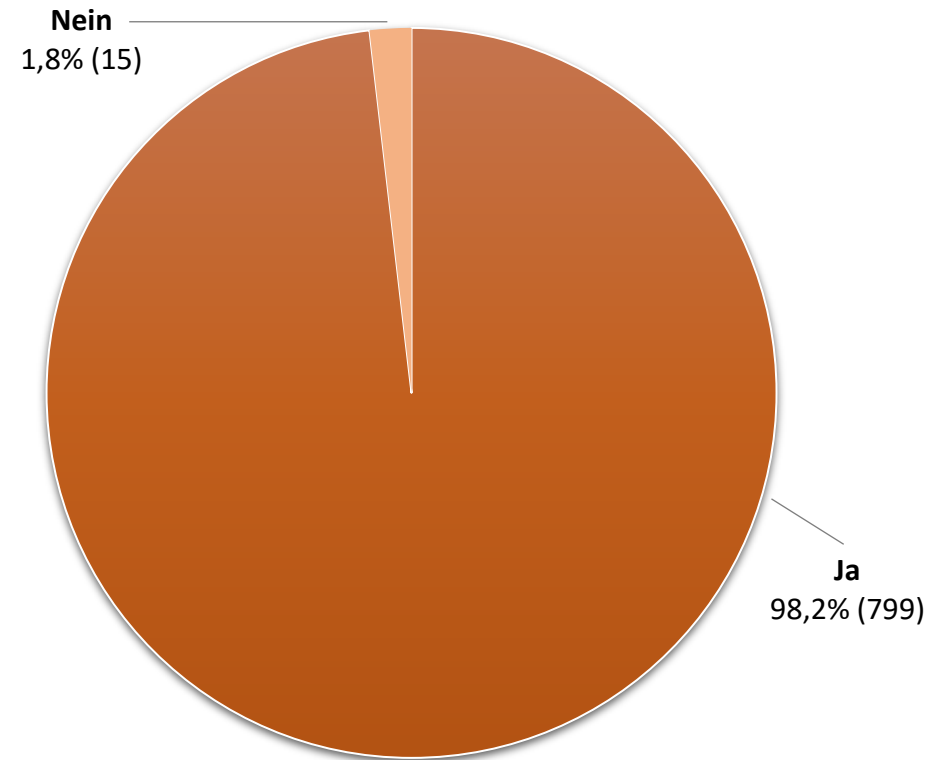
Bundesland	Anzahl der Nennungen	
Baden-Württemberg	7	0,9%
Bayern	9	1,1%
Berlin	1	0,1%
Brandenburg	9	1,1%
Bremen	0	0,0%
Hamburg	1	0,1%
Hessen	10	1,2%
Mecklenburg-Vorpommern	1	0,1%
Niedersachsen	15	1,8%
Nordrhein-Westfalen	734	90,2%
Rheinland-Pfalz	15	1,8%
Saarland	2	0,3%
Sachsen	1	0,1%
Sachsen-Anhalt	1	0,1%
Schleswig-Holstein	6	0,7%
Thüringen	2	0,3%
Ich lebe nicht in Deutschland.	0	0%
n	814	

## Teil 1: Angaben zum Ehrenamt

Wie lange sind Sie bereits in der Freiwilligen Feuerwehr tätig (inkl. Zeit in der Jugendfeuerwehr)? (in Jahren)

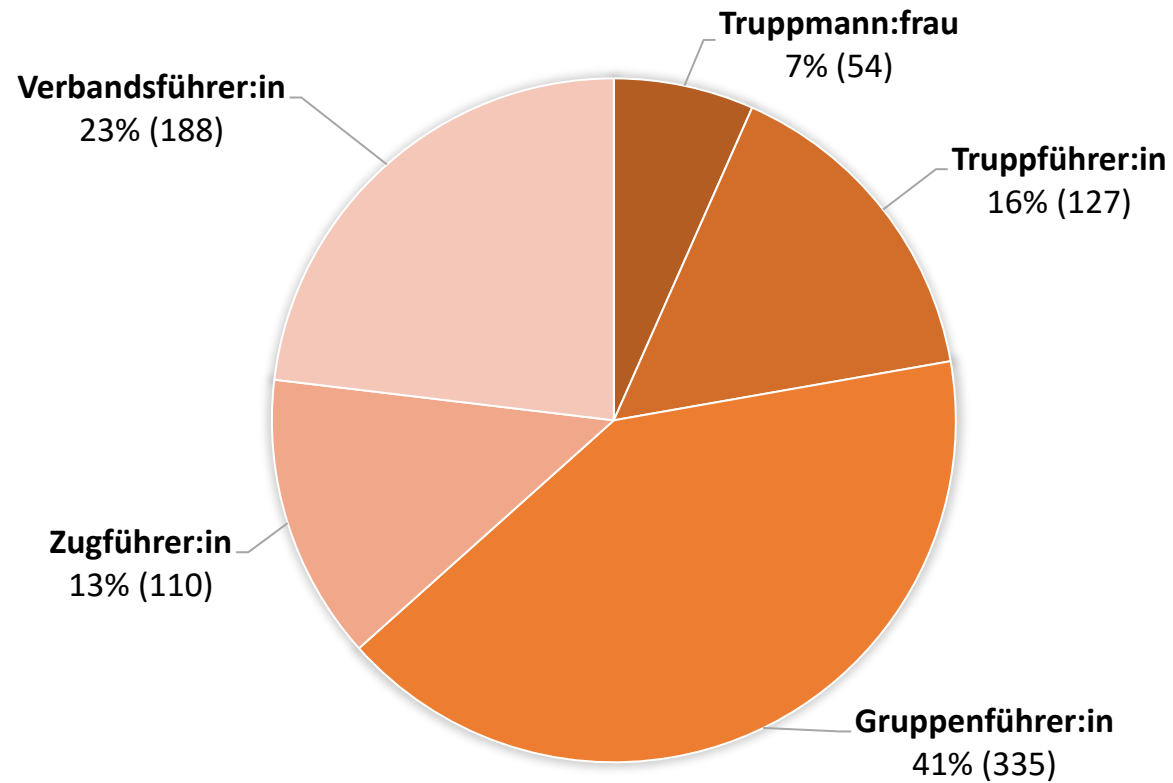
Mittelwert (MW)	19,94
Standardabweichung (SD)	8,73
Min - Max	1 - 48
Anzahl der gültigen Antworten / Anzahl der Befragten	n = 811

Sind Sie in der Einsatzabteilung? (n = 814)



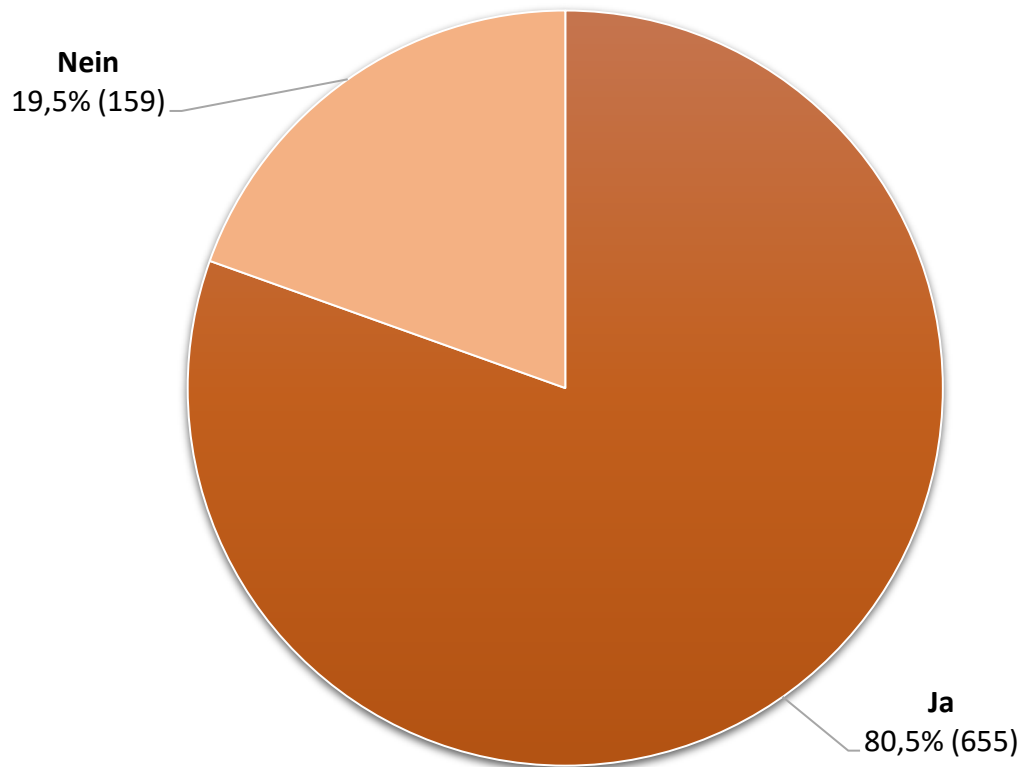
# Teil 1: Angaben zum Ehrenamt

Was ist Ihre höchste Qualifikation in der Feuerwehr? (n = 814)

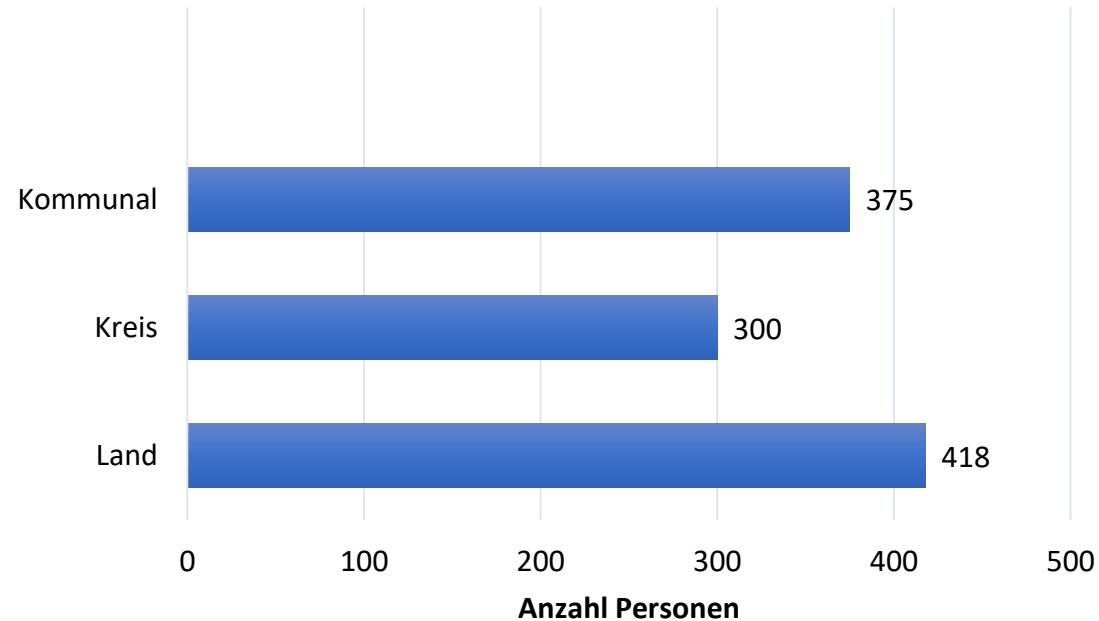


## Teil 2: Fortbildungen während der Pandemie

Teilnahme an feuerwehrbezogenen Fort- oder Weiterbildungen während der Pandemie (n = 814)



Auf welcher Ebene fanden die Fortbildungen statt?\* (n = 655)

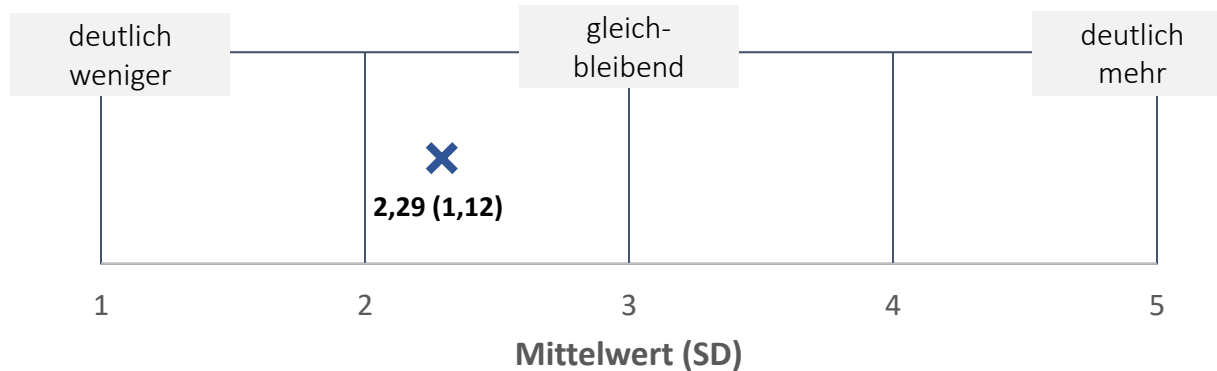


\*Mehrfachnennungen möglich.  
Die folgenden Frage wurde nur Teilnehmenden gestellt, die während der Pandemie an feuerwehrbezogenen Fort- oder Weiterbildungen teilgenommen haben.



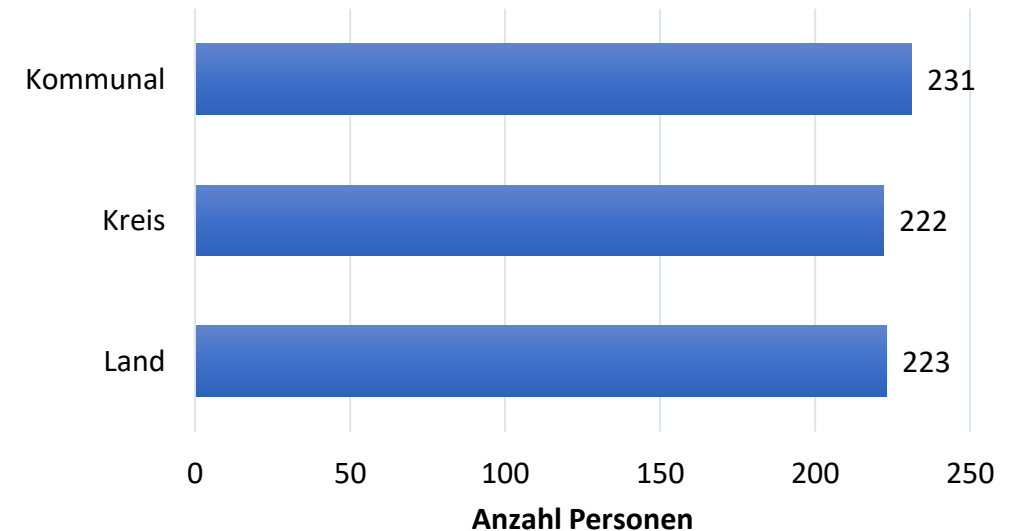
## Teil 2: Fortbildungen während der Pandemie

Wie viel Zeit haben Sie während der Pandemie für Fortbildungen aufgewandt verglichen mit Zeiten vor der Pandemie? (n = 655)



5 = deutlich mehr  
4 = etwas mehr  
3 = gleichbleibend  
2 = etwas weniger  
1 = deutlich weniger

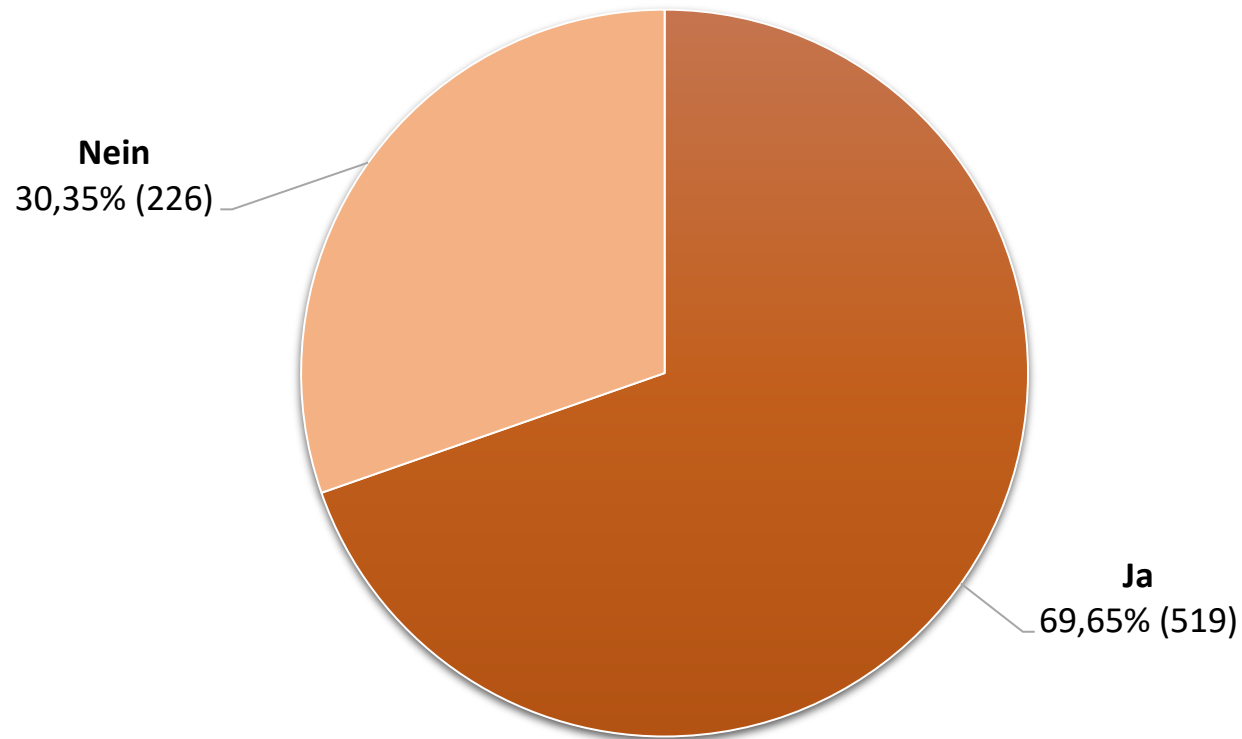
Auf welcher Ebene haben Sie sich weniger fortgebildet?\* (n = 380)



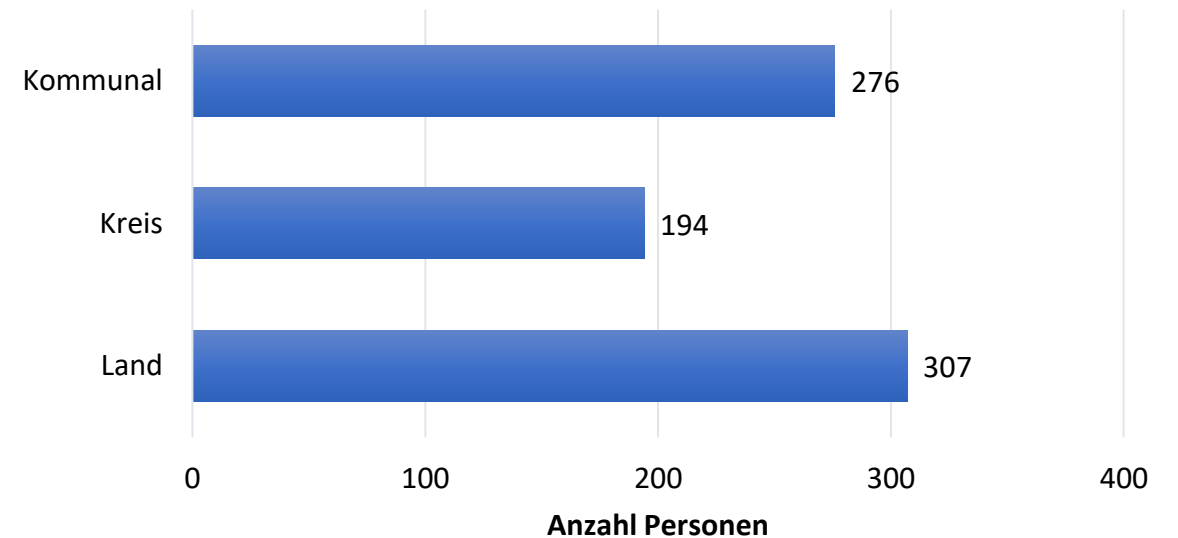
\*Mehrfachnennungen möglich.  
Die folgenden Frage wurde nur Teilnehmenden gestellt, die während der Pandemie an feuerwehrbezogenen Fort- oder Weiterbildungen teilgenommen haben.

## Teil 3: Fortbildungen seit März 2022

Haben Sie seit März 2022 an feuerwehrbezogenen Fort- oder Weiterbildungen teilgenommen? (n = 745)



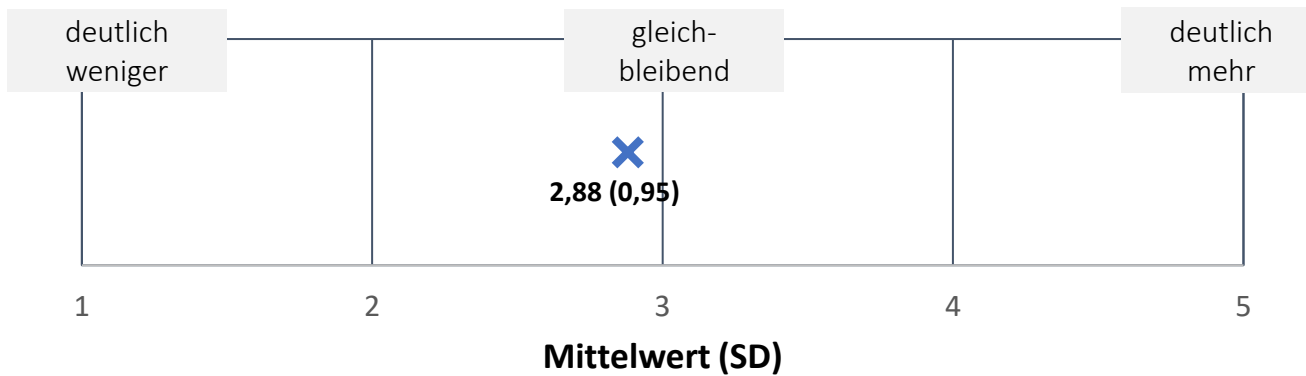
Auf welcher Ebene haben Sie sich seit März 2022 fortgebildet?\*( n = 519)



\*Mehrfachnennungen möglich.  
Die folgende Frage wurde nur Teilnehmenden gestellt, die seit März 2022 an feuerwehrbezogenen Fort- oder Weiterbildungen teilgenommen haben.

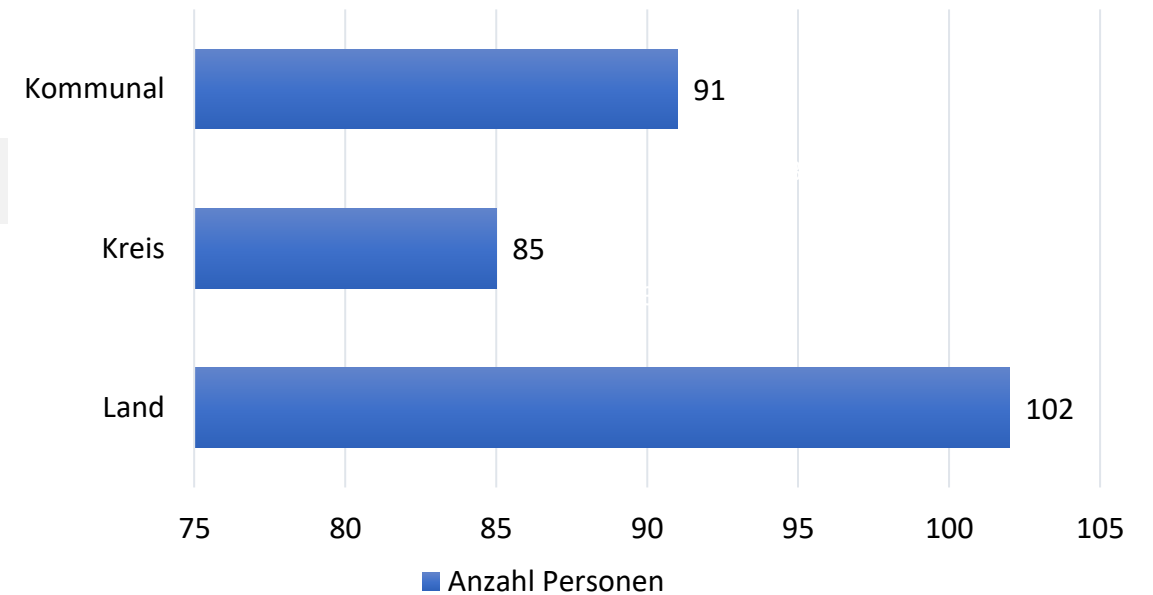
## Teil 3: Fortbildungen seit März 2022

In welchem Umfang haben Sie sich seit März 2022 fortgebildet  
verglichen mit Zeiten vor der Pandemie? (n = 519)



5 = deutlich mehr  
4 = etwas mehr  
3 = gleichbleibend  
2 = etwas weniger  
1 = deutlich weniger

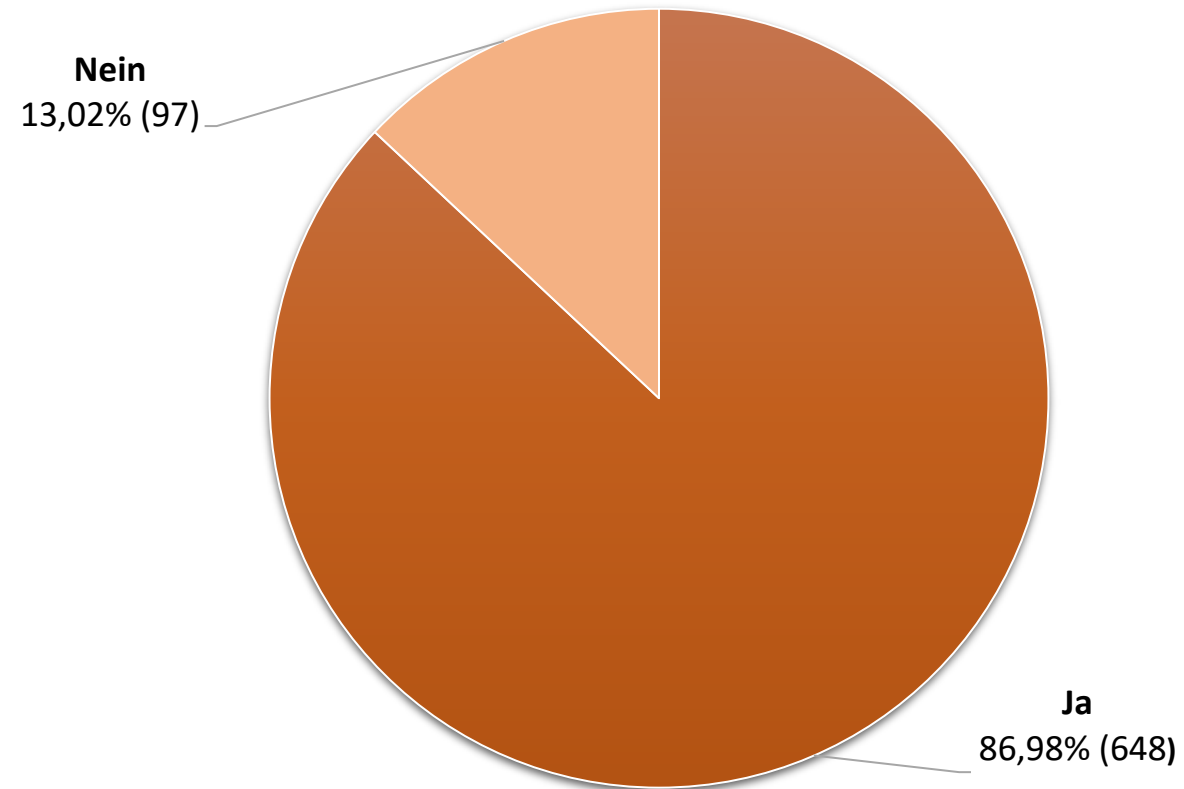
Auf welcher Ebene bilden sie sich weniger fort?\* (n = 159)



\*Mehrfachnennungen möglich.  
Die folgende Frage wurde nur Teilnehmenden  
gestellt, die seit März 2022 weniger an  
feuerwehrbezogenen Fort- oder  
Weiterbildungen teilgenommen haben.

## Teil 3: Fortbildungen seit März 2022

Würden Sie sich aktuell gerne mehr fortbilden? (n = 745)



# Teil 3: Fortbildungen seit März 2022

Ich entscheide mich gegen die Teilnahme an einer Fort- oder Weiterbildung... (n = 745)

**... weil ich eine Ansteckung mit dem Coronavirus befürchte.**



**... weil die wirtschaftliche oder personelle Lage auf meiner Arbeitsstelle angespannt ist.**



**... weil ich aufgrund neuer Hobbys keine Zeit habe.**




1 2 3 4 5  
Mittelwert (SD)

- 5 = Sehr wahrscheinlich
- 4 = Wahrscheinlich
- 3 = Neutral
- 2 = Unwahrscheinlich
- 1 = Sehr unwahrscheinlich

## Teil 3: Fortbildungen seit März 2022

Ich entscheide mich gegen die Teilnahme an einer Fort- oder Weiterbildung... (n = 745)

**... weil ich mehr Zeit mit Familie oder Freunden verbringen möchte.**



**... weil ich keinen persönlichen Fortbildungsbedarf sehe.**

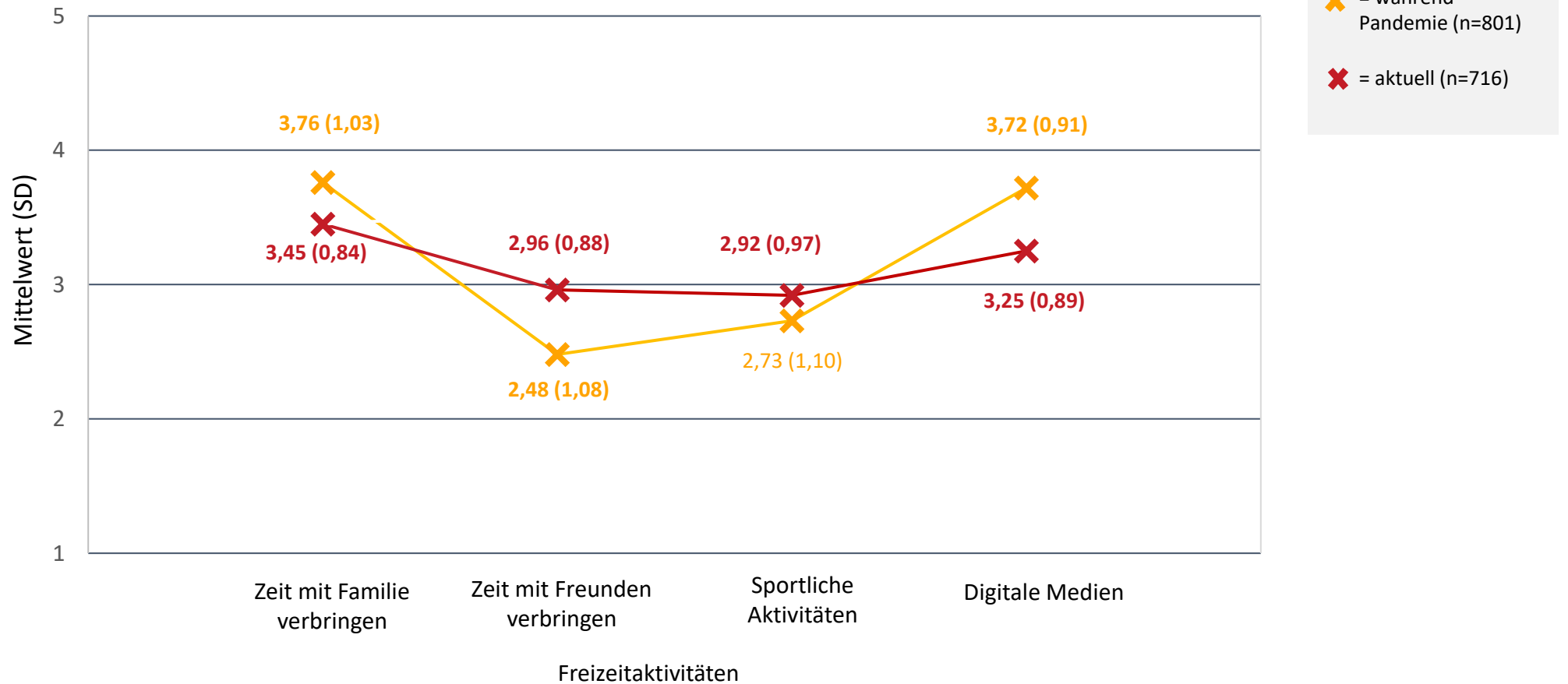


Mittelwert (SD)

- 5 = Sehr wahrscheinlich
- 4 = Wahrscheinlich
- 3 = Neutral
- 2 = Unwahrscheinlich
- 1 = Sehr unwahrscheinlich

## Teil 4: Freizeitaktivitäten

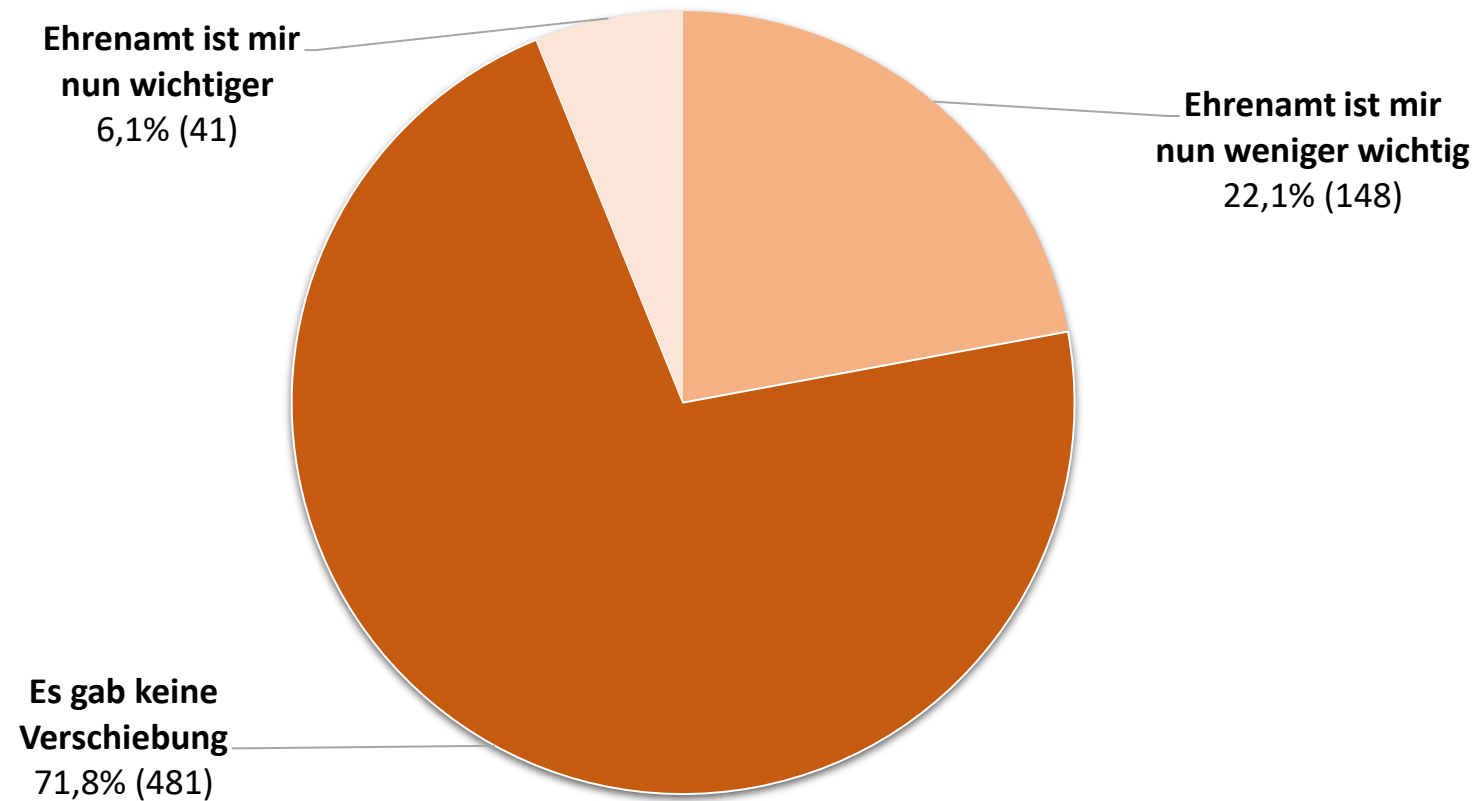
Wie viel Zeit haben Sie **aktuell** oder **während Pandemie** für folgende Freizeitaktivitäten aufgewandt im Vergleich zu vor der Pandemie?



- 5 = Deutlich mehr
- 4 = Etwas mehr
- 3 = Gleichbleibend
- 2 = Etwas weniger
- 1 = Deutlich weniger

## Teil 4: Freizeitaktivitäten

Verschiebung der Prioritäten durch die Pandemie bezüglich Ehrenamt  
(n = 670)





## Offene Frage: Welche Gründe gibt es für eine Verschiebung der Prioritäten in Bezug auf ehrenamtliches Engagement?

„Ehrenamtliches Engagement ist mir nun weniger wichtiger.“ (22,1%)

Fehlende Wertschätzung

Fehlende Motivation & Kameradschaft

Zeit mit Familie/Freunden ist wichtiger geworden

Mangelnde Organisation durch Führungsebene

„Pandemie hat gezeigt, dass vielen die Feuerwehr nicht das wert war, was mir die Feuerwehr bedeutet hat.“

„Durch die Pandemie wurde immer wieder eine Bremse in der ehrenamtlichen Tätigkeit eingebaut. Das war immer wieder demotivierend.“

„Wenig Wertschätzung seitens der Feuerwehr-Führung.“

„Die Kameradschaft hat nachgelassen. Jeder macht sein eigenes Ding.“  
„Unzureichende Motivation von vorgesetzten Führungskräften.“

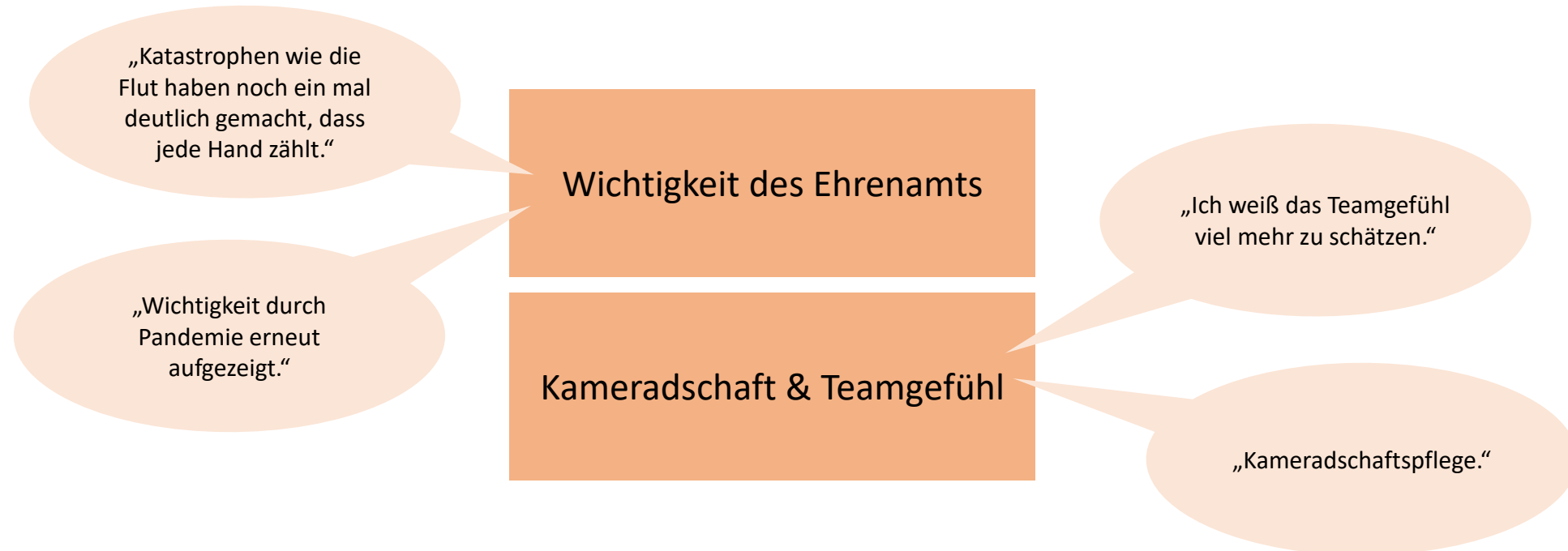
„Ausgleich zum Job ist nun eher Familie.“  
„Man hat nun andere Prioritäten im Leben gesetzt.“

„Man hatte mehr Zeit für die Familie und jetzt ist es schwierig geworden, das wieder rückgängig zu machen.“

„Führungsversagen.“  
„Fehlende Anpassung in Organisation nach dem Höhepunkt der Pandemie.“

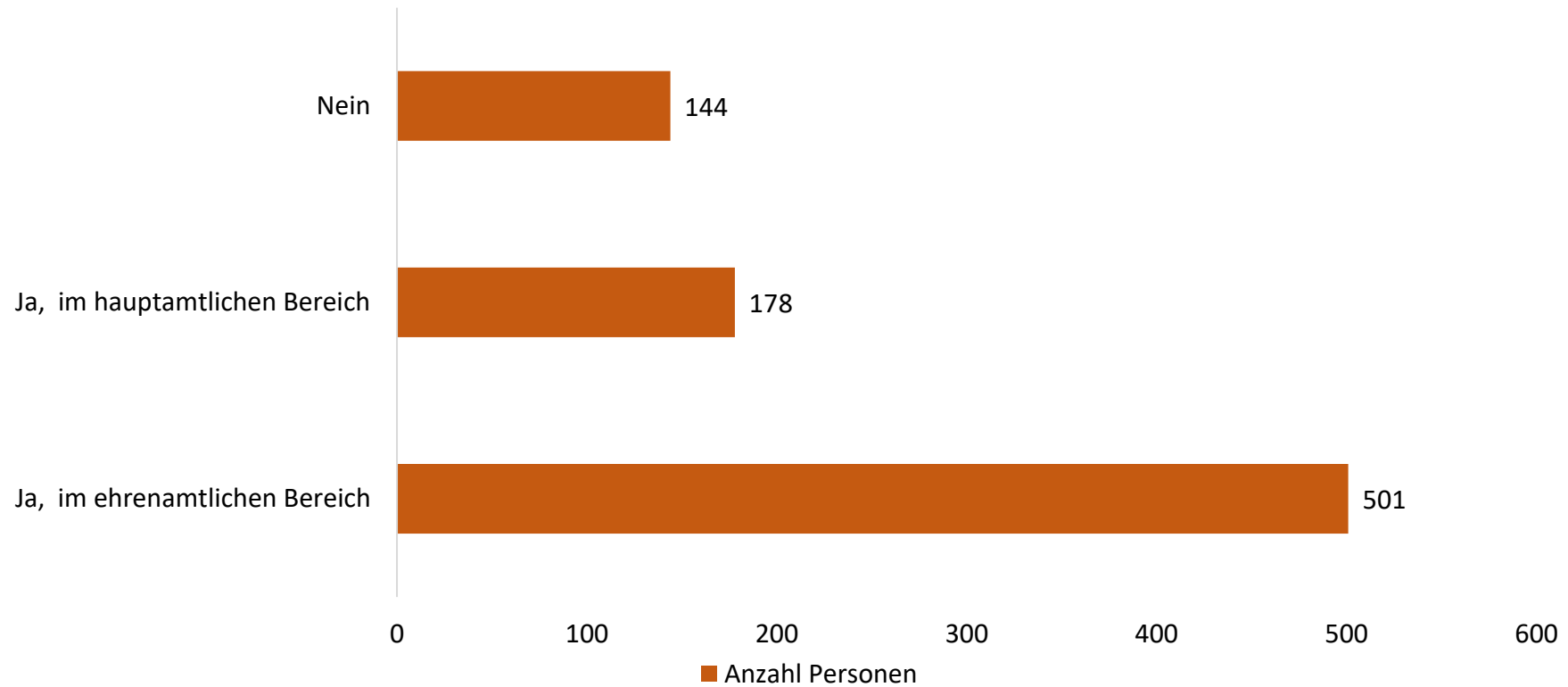
**Offene Frage:** Welche Gründe gibt es für eine Verschiebung der Prioritäten in Bezug auf ehrenamtliches Engagement?

“Ehrenamtliches Engagement ist mir nun wichtiger.“ (6,1%)



## Teil 5: Virtuelle Fortbildungen

Haben Sie bereits an Online-Fortbildungen für die Feuerwehr teilgenommen?\*(  
(n = 689)



# Teil 5: Virtuelle Fortbildungen

Bitte geben Sie an, wie sehr diese Aspekte auf Online- bzw. Präsenzformate zutreffen (n = 548):

**Die Fortbildung lässt sich gut in den Alltag integrieren.**



**Der Zeitaufwand ist vertretbar.**



**Die Fortbildung lässt sich gut mit der Kinderbetreuung vereinbaren.**



**Es gibt einen umfangreichen Austausch zwischen den Teilnehmenden.**



1 2 3 4 5  
Mittelwert (SD)

- 5 = Trifft vor allem auf Präsenz zu
- 4 = Trifft eher auf Präsenz zu
- 3 = Trifft auf Online & Präsenz gleichermaßen zu
- 2 = Trifft eher auf Online zu
- 1 = Trifft vor allem auf Online zu

# Teil 5: Virtuelle Fortbildungen

Bitte geben Sie an, wie sehr diese Aspekte auf Online- bzw. Präsenzformate zutreffen (n = 548):

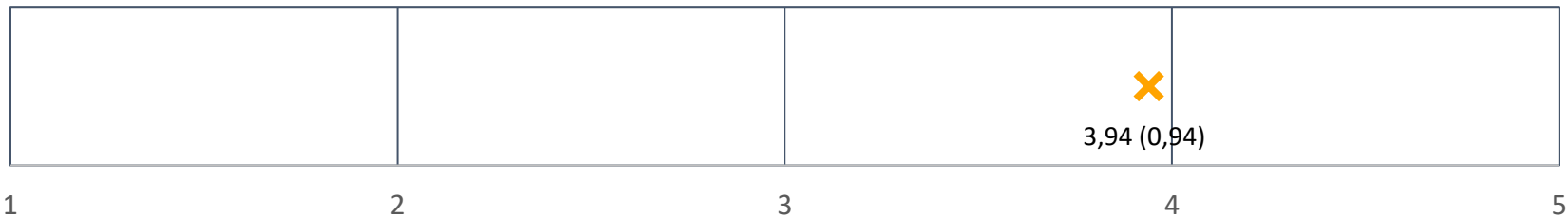
**Die Räumlichkeiten, in denen man sich befindet, tragen zum Lernerfolg bei.**



**Man kann sich gut konzentrieren.**



**Man kann Fortbildung und Privates gut trennen.**

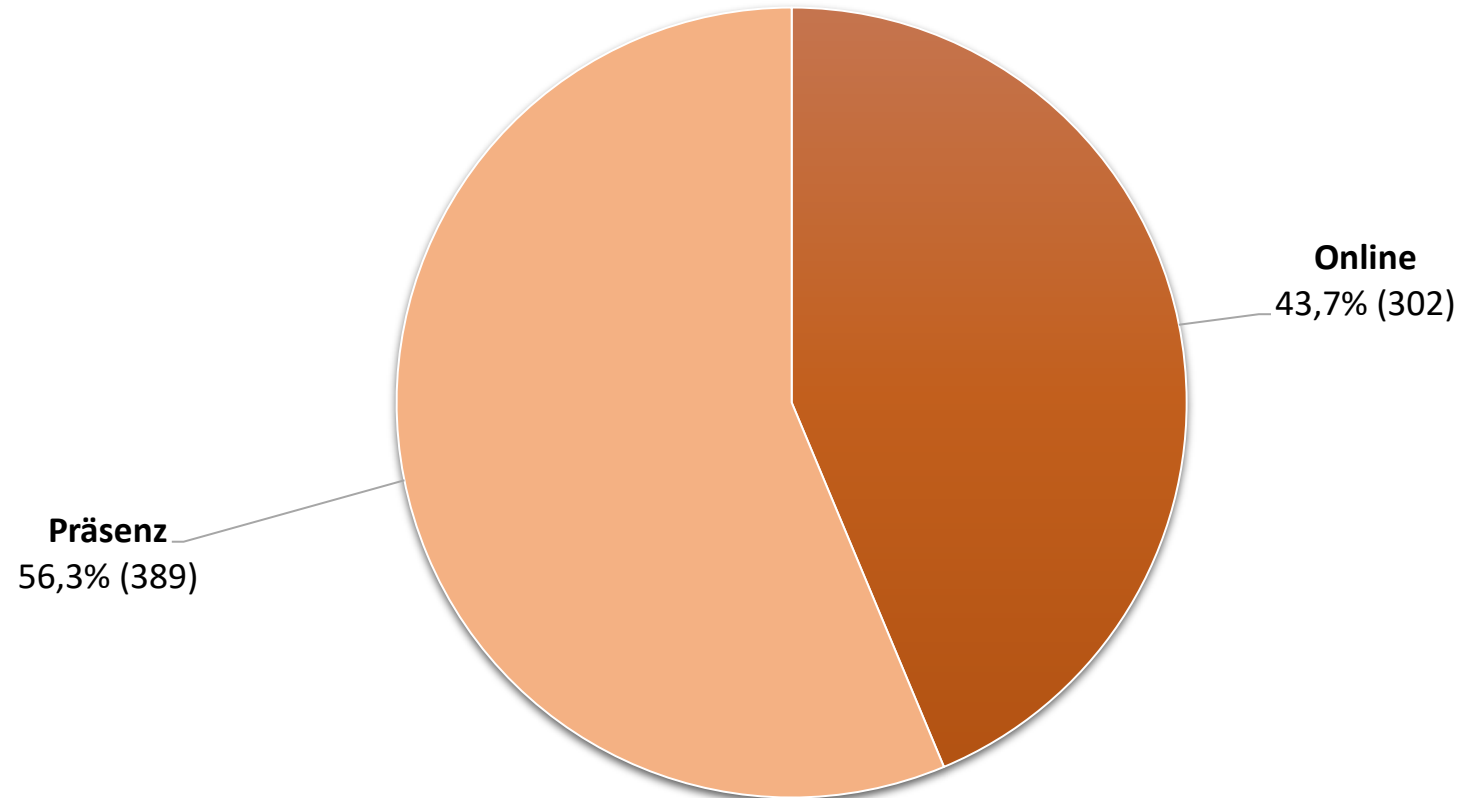


Mittelwert (SD)

- 5 = Trifft vor allem auf Präsenz zu
- 4 = Trifft eher auf Präsenz zu
- 3 = Trifft auf Online & Präsenz gleichermaßen zu
- 2 = Trifft eher auf Online zu
- 1 = Trifft vor allem auf Online zu

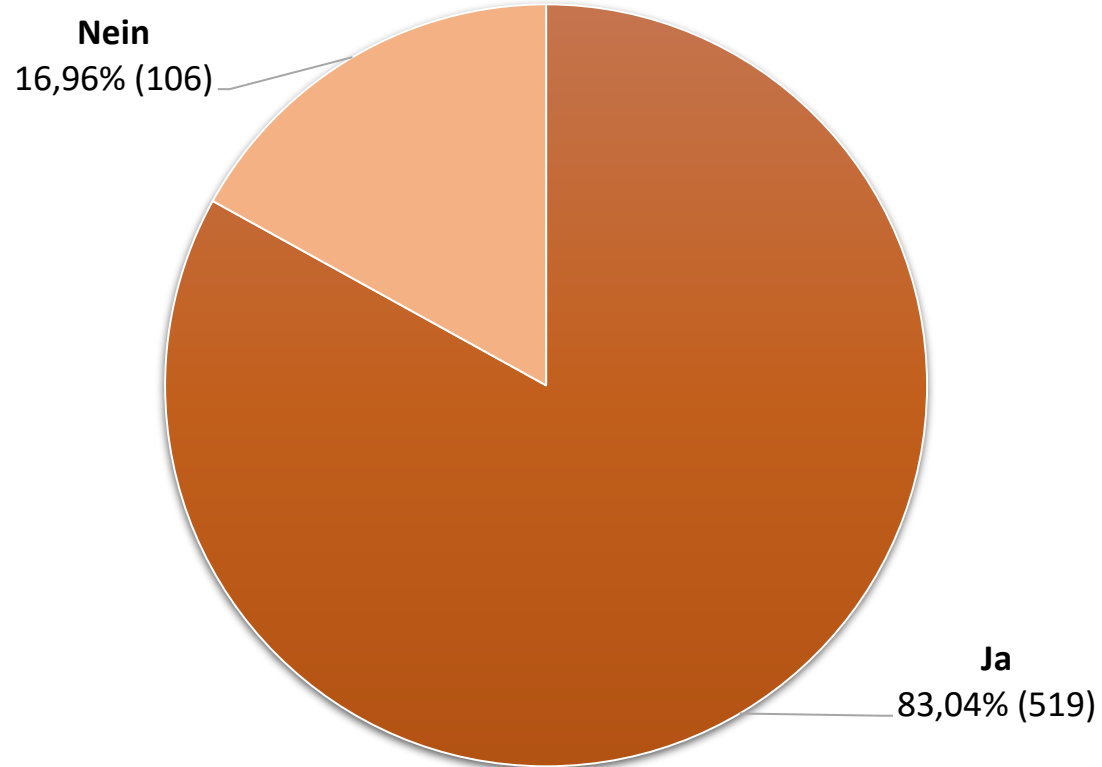
## Teil 5: Virtuelle Fortbildungen

Welches Format würden Sie aktuell für rein theoretische Fortbildungsveranstaltungen ohne Praxisanteile bevorzugen? (n = 691)

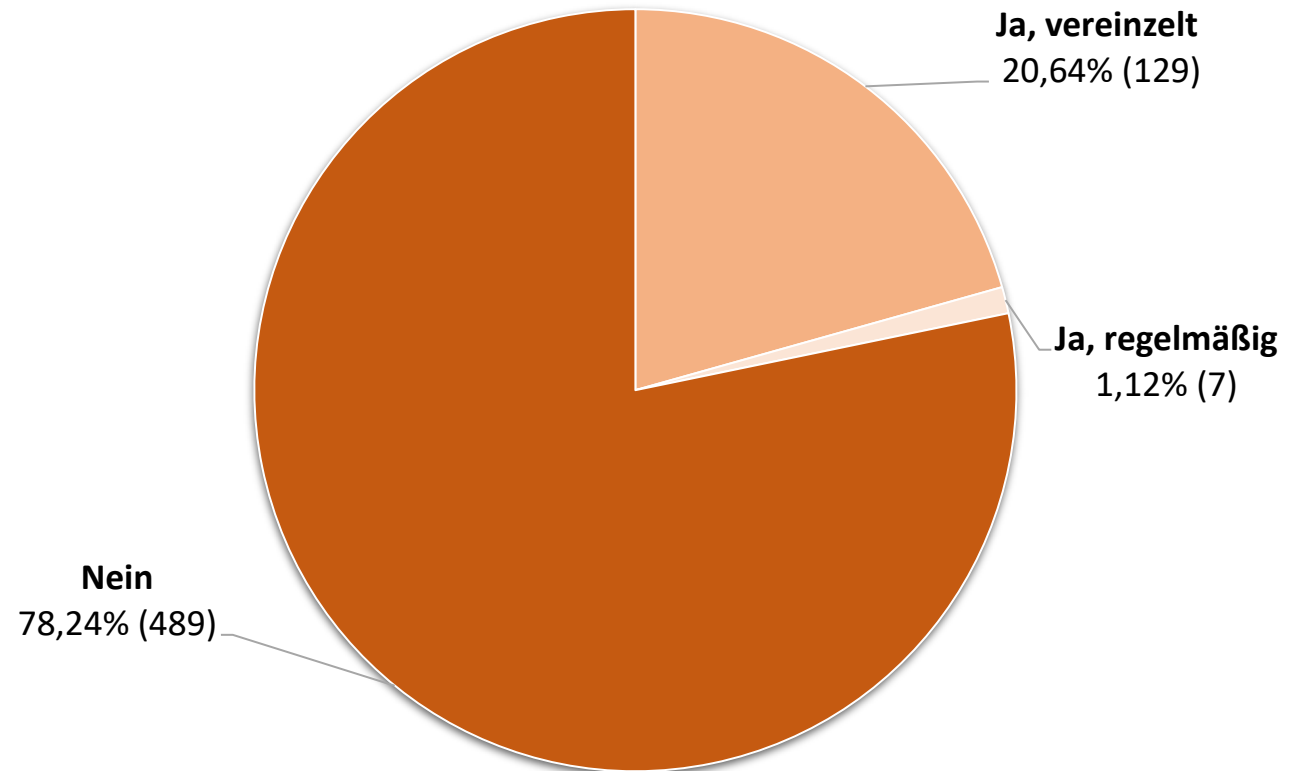


## Teil 6: Dienstabende

Wurden in Ihrer Feuerwehr während der Pandemie Dienstabende virtuell durchgeführt? (n = 625)

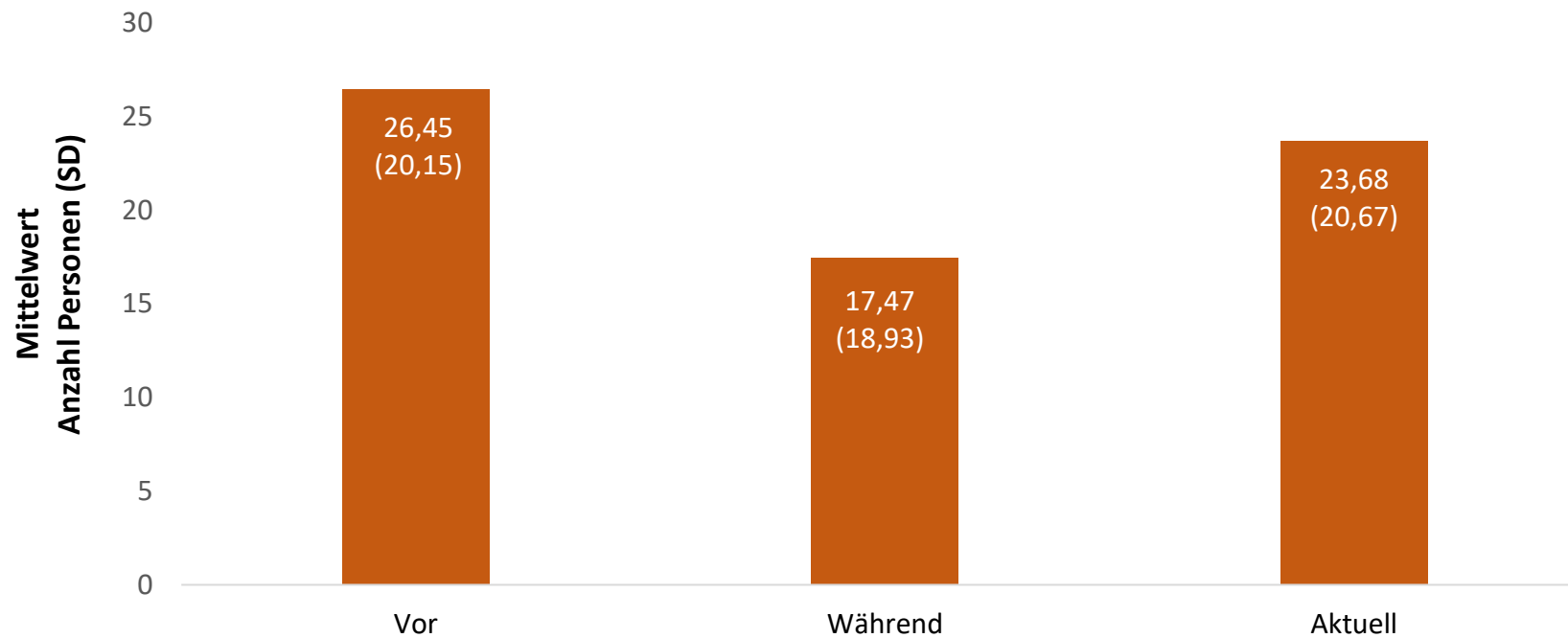


Besteht der Plan, zukünftig Dienstabende virtuell durchzuführen? (n = 625)



## Teil 6: Dienstabende

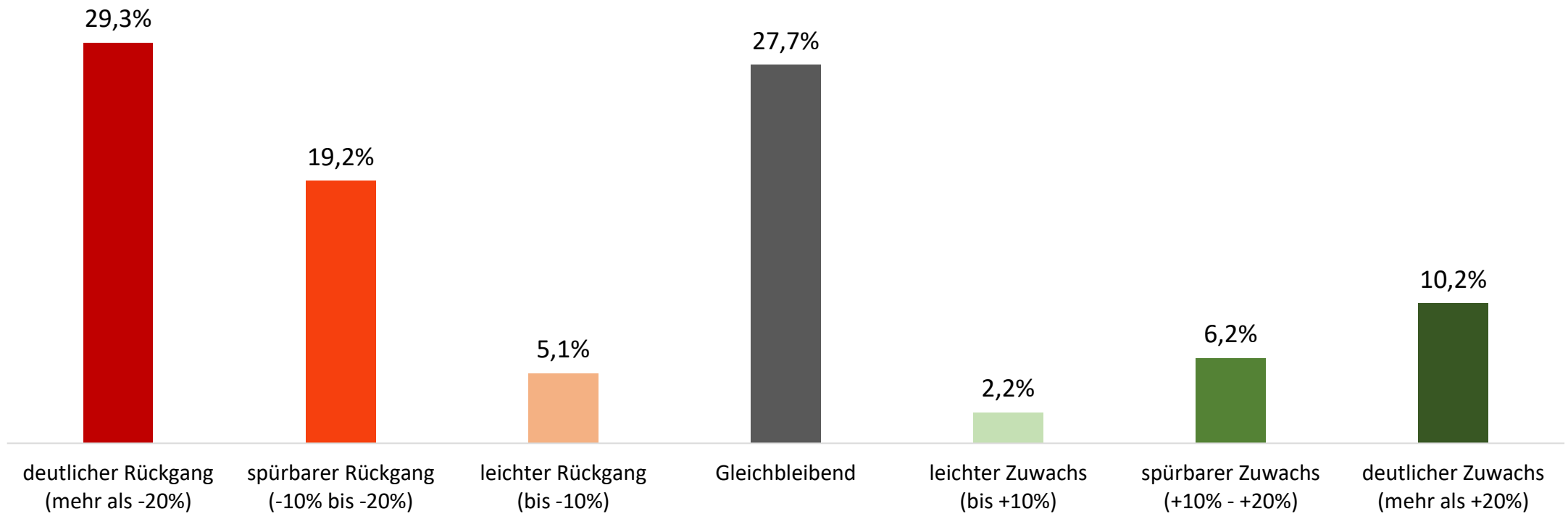
Wie viele Mitglieder haben vor, während und seit der Pandemie regelmäßig an Dienstabenden teilgenommen? (n = 625)





## Teil 6: Dienstabende

Veränderung der Teilnehmendenzahl verglichen mit Zeiten vor der Pandemie (n = 625)



**Vielen Dank für Ihre Aufmerksamkeit!**